

# THERA®

ERLEBEN SIE DEN UNTERSCHIED!



## TECHNISCHE DATEN

- Medizinprodukt
- L x B = 200 x 70 cm
- Hubkraft: 200 kg / max. Belastung: 250 kg
- Verstelldauer (Position min / max) ca. 33 Sekunden bei elektrisch höhenverstellbaren Liegen. Hergestellt nach den neuen Erkenntnissen aus dem Markt, im Sinne der integrierten Sicherheit.
- Wahlweise elektrische oder hydraulische Höhenverstellung
- Höhenverstellung:
 

standard	46–96 cm
universal / manuell	50–100 cm
- Kopfteilverstellung:
 

standard	positiv +40° / negativ -50°
universal / manuell	positiv +35° / negativ -30°
- Kopfteil mit ovalem Nasenschlitz und Einsatz, serienmäßig (außer bei Vojta /Bobathliegen)
- Dachstellung: von beiden Seiten bedienbar durch 2 Blockgasfedern (bei universal- und manuell-Liegen)
- Rollenhebevorrichtung serienmäßig:  
Vorne mit zwei festen Rollen, hinten mit einer beweglichen Lenkrolle
- Stabiler Profilrahmen mit wartungsfreien Gelenken und Speziallagern
- 2-lagige Spezialrundumpolsterung (obere Lage weich, untere Lage hart)
- Alle Polsterteile / Höhenverstellung von beiden Seiten aus bedienbar
- Rahmenfarbe: Platinmetallic
- Polsterfarben: Farben frei wählbar
- Abweichende Polsterbreiten auf Anfrage
- Farbtabelle siehe Katalog
- Design geschützt

## ZUBEHÖR

**Zubehör für THERA®  
standard, universal und  
manuell**

### Spezialkopfteil (1-tlg.) für THERA universal

Kopfteil mit ovalem Nasenschlitz u. Einsatz, Verstellbereich pos. 45° / neg. 82°

ACHTUNG: bitte bei Bestellung angeben, da nicht nachrüstbar!  
Art.-Nr. 8.1001.51

### Rollenhebevorrichtung an Kopfteilseite

zum seitlichen Verschieben der Liege; zusätzlich zu den beiden serienmäßigen festen Rollen kopfteilseitig Art.-Nr. 8.1010.17

### Papierrollenhalter

am Fußende für bis zu 59 cm breites Papier nur für THERA®(e)  
Art.-Nr. 8.1006.12

### Papierrollenhalter

am Kopfende für bis zu 59 cm breites Papier, nur für 1-teiliges Kopfteil  
Art.-Nr. 8.1006.22

### Wellnesspolsterung










angenehm weiche Mehrschicht-Rundumpolsterung  
Art.-Nr. 803

### Extensionsgalgen am Liegenfuß-

teil für LWS- / HWS-Extension (nur universal u. manuell)  
Art.-Nr. 8.1025.01



## VARIANTEN

<b>THERA® (e) standard</b>	Art.-Nr.	Höhenverstellung
<b>2-teilige Liege mit 1-tlg. Kopfteil</b> elektrisch höhenverstellbar, Fußbügel rundum, Fußtaster am Fußende	8.5300.01	<b>46–96 cm</b>
		
<b>THERA® (e) standard</b>	Art.-Nr.	Höhenverstellung
<b>2-teilige Liege mit 3-tlg. Kopfteil</b> elektrisch höhenverstellbar, Fußbügel rundum, Fußtaster am Fußende	8.5300.02	<b>46–96 cm</b>
		
<b>THERA® (e) universal</b>	Art.-Nr.	Höhenverstellung
<b>3-teilige Liege mit 1-tlg. Kopfteil</b> elektrisch höhenverstellbar, Fußbügel rundum, Fußtaster am Fußende	8.5301.02	<b>50–100 cm</b>
		
<b>THERA® (e) universal</b>	Art.-Nr.	Höhenverstellung
<b>3-teilige Liege mit 3-tlg. Kopfteil</b> elektrisch höhenverstellbar, Fußbügel rundum, Fußtaster am Fußende	8.5301.03	<b>50–100 cm</b>
		
<b>THERA® (e) manuell</b>	Art.-Nr.	Höhenverstellung
<b>3-teilige Liege mit 1-tlg. Kopfteil</b> elektrisch höhenverstellbar, Fußbügel rundum, Fußtaster am Fußende. Ausstattung: mit einer Traktionsbanane (Horn) und seitlich angebrachten Führungsleisten für Fixiergurt Art.-Nr. 8.1005.10	8.5302.01	<b>50–100 cm</b>
		
<b>THERA® (e) manuell</b>	Art.-Nr.	Höhenverstellung
<b>3-teilige Liege mit 3-tlg. Kopfteil</b> elektrisch höhenverstellbar, Fußbügel rundum, Fußtaster am Fußende. Ausstattung: mit einer Traktionsbanane (Horn) und seitlich angebrachten Führungsleisten für Fixiergurt Art.-Nr. 8.1005.10	8.5302.02	<b>50–100 cm</b>
		
<b>THERA®-Behandlungsliegen, hydraulisch</b>		
<b>THERA® (h) standard</b>	Art.-Nr.	Höhenverstellung
<b>2-teilige Liege mit 1-tlg. Kopfteil</b> hydraulisch höhenverstellbar mittels Fußhebel	8.5310.00	<b>46–96 cm</b>
		
<b>THERA® (h) standard</b>	Art.-Nr.	Höhenverstellung
<b>2-teilige Liege mit 3-tlg. Kopfteil</b> hydraulisch höhenverstellbar mittels Fußhebel	8.5310.02	<b>46–96 cm</b>
		
<b>THERA® (h) universal</b>	Art.-Nr.	Höhenverstellung
<b>3-teilige Liege mit 1-tlg. Kopfteil</b> hydraulisch höhenverstellbar mittels Fußhebel	8.5311.00	<b>50–100 cm</b>
		
<b>THERA® (h) universal</b>	Art.-Nr.	Höhenverstellung
<b>3-teilige Liege mit 3-tlg. Kopfteil</b> hydraulisch höhenverstellbar mittels Fußhebel	8.5311.02	<b>50–100 cm</b>
